

北京市高等教育自学考试学位照片采集流程

根据教育部《关于做好高等教育自学考试学位证书电子注册图像采集工作的通知》（教试中心函[2021]125号）《关于进一步加强高等学校毕业生图像采集信息安全管理工作的通知》（教学服〔2022〕10号）通知要求，考生办理学位申请时，须采集照片用于制作学位证。请考生务必于 **2024年3月22日-3月23日** 通过扫描下方二维码来进行本人学位证书照片采集工作。

一、准备事项

1. 准备好本人手机并且已经安装微信，更新到最新版本，能够使用微信小程序。请使用本人微信采集上传，切勿帮他人采集上传，以免影响自己采集。
2. 准备正面免冠标准证件照。不能侧身，坐姿端正、表情自然，可以微笑，双眼自然睁开并平视，两肩同高，嘴唇自然闭合，不能露出牙齿。背景可选用浅蓝色、白色或浅灰色，应均匀无渐变，不得有阴影、其他人或物体。
3. 衣着颜色应与背景色区分明显，不穿无袖服装、吊带、大毛领外套。
4. 双耳外露，头发不得遮挡眉毛和眼睛，头部占画面比例合适(头部高度约占画面 1/2)。
5. 不宜化妆，不得使用头部覆盖物（宗教、医疗和文化需要时，不得遮挡脸部或造成阴影），不得佩戴耳环、项链等饰品。
6. 常戴眼镜者，应佩戴眼镜，但不得戴有色（含隐形、美瞳）眼镜，镜框不得遮挡眼睛，眼镜不能反光。
7. 照片文件大于 30K，格式为 jpg，图像清晰，色彩自然。
8. 良好的网络质量，建议上传时找一个网络条件良好，没有建筑物遮挡位置采集照片（非地下室等网络较差区域）。
9. 鉴于学位照片的严肃性，请务必上传标准证件照。生活照、手机自拍照、过度美化美颜照等将不予审核通过，后果由考生自负。

请考生注意：照片采集要求为教育部规定，请务必遵守。

二、采集步骤

1. 登陆微信，扫描下方二维码



图 易拍毕业证照采集小程序码

2. 登陆小程序后进入“采集页面”输入“北京市高等教育自学考试”进行学校名称查询。

注意：不要输入毕业学校名称，一定要输入“北京市高等教育自学考试”。



采集页面



搜索页面

3. 选择相应的学历层次，进入校验信息页面，输入**姓名、身份证号**并授权微信联系电话。



选择相应的学历层次



信息校验界面

4. 输入完整信息后点击“下一步”，进入“确认信息”页面，**请认真核对信息是否正确**。如有信息不符或未能匹配到个人信息，将弹出无法采集页面。请同学们联系学校核实您的信息。

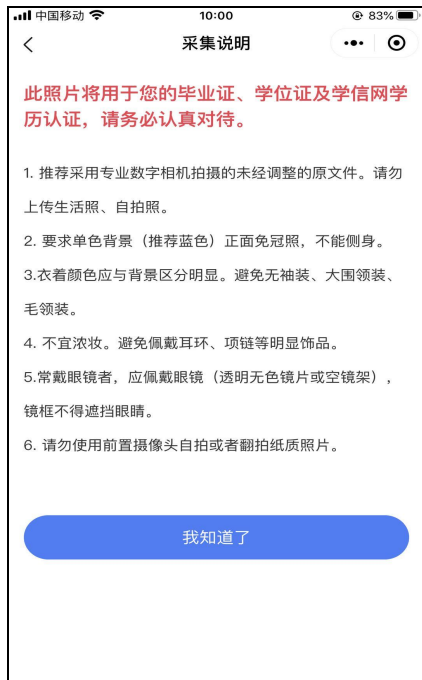


确认信息



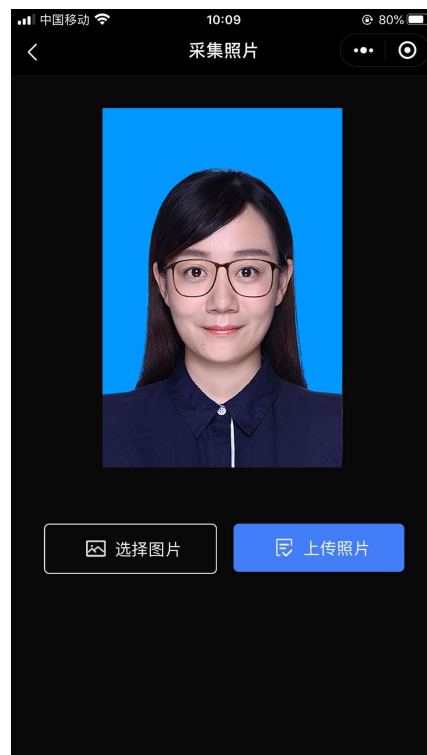
信息无法确认页面

5. 确认校对信息无误后，点击“下一步”按钮，进入“提醒页面”，点击“我知道了”。



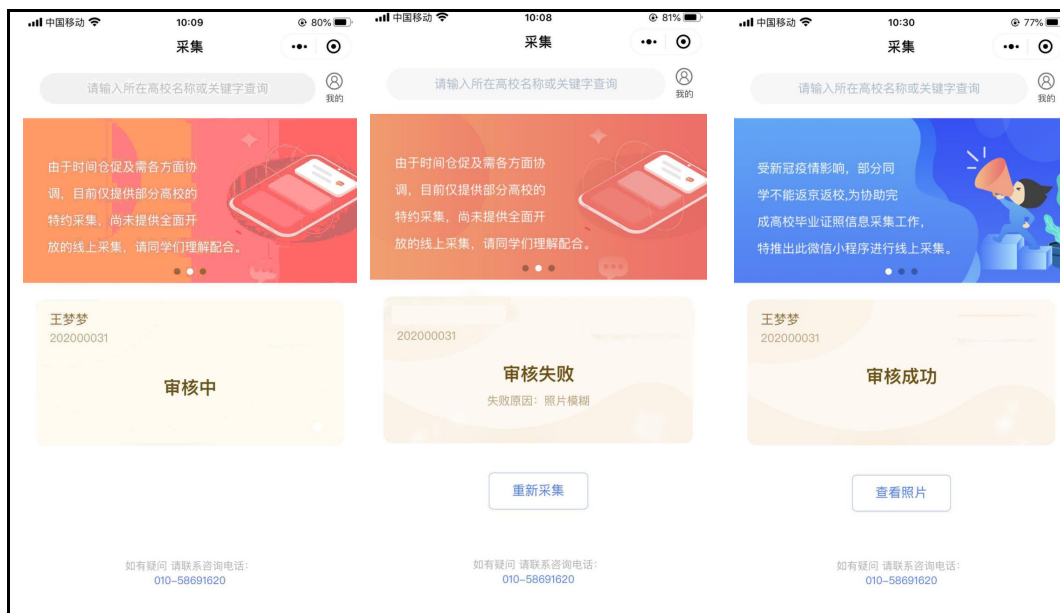
6. 进入采集页面，**因高等教育自学考试的考生没有图像采集码，无需上传采集码。**
在“上传采集码”界面中选择本人证件照照片，在“采集照片”页面中选择同一张照片进行上传

照片需大于 30KB，确认照片完整清晰置入框内后，点击“上传照片”按钮，如果照片尺寸低于标准值，请修改后重新上传。



7. 图片上传成功后，进入“微信支付”页面。

付款成功后进入“审核页面”。**照片审核**会在**48**小时内审核完成，请同学们耐心等待并关注审核结果。



审核中

审核失败

审核成功

8. 审核成功后，小程序会以短信息的方式提示审核成功，可登录小程序，点击“审核成功”下的“查看照片”按钮进行查看。如照片审核失败，需要重新采集，采集步骤如上。



9. 本次采集用于学位照片使用，请同学们严肃对待。
10. 采集开通时间：2024年3月22日-2024年3月23日。
11. 咨询电话：010-58691620（9：30-17：00）周一休息。
12. 采集完成后，易拍公司统一将照片传送至北京市自考办，无须考生自取；
13. 请提前将符合标准的电子照片存放至手机内，用于在开通时间内进行上传；
- 在输入完整信息中，学号对应为本人**身份证号码**；
- 在确认信息中，学号对应为本人**准考证号码**；
- 采集费用为 30 元。