

附件 1：安徽继续教育公共英语联盟学位外语网考报名操作指南

一、学生登录

学生登录安徽继续教育在线 <https://www.ahjxjy.cn>，点击登录，输入自己的账号和密码登录系统，关掉登录界面。点击首页右上方【学位外语】栏目。进入报名考试页面。

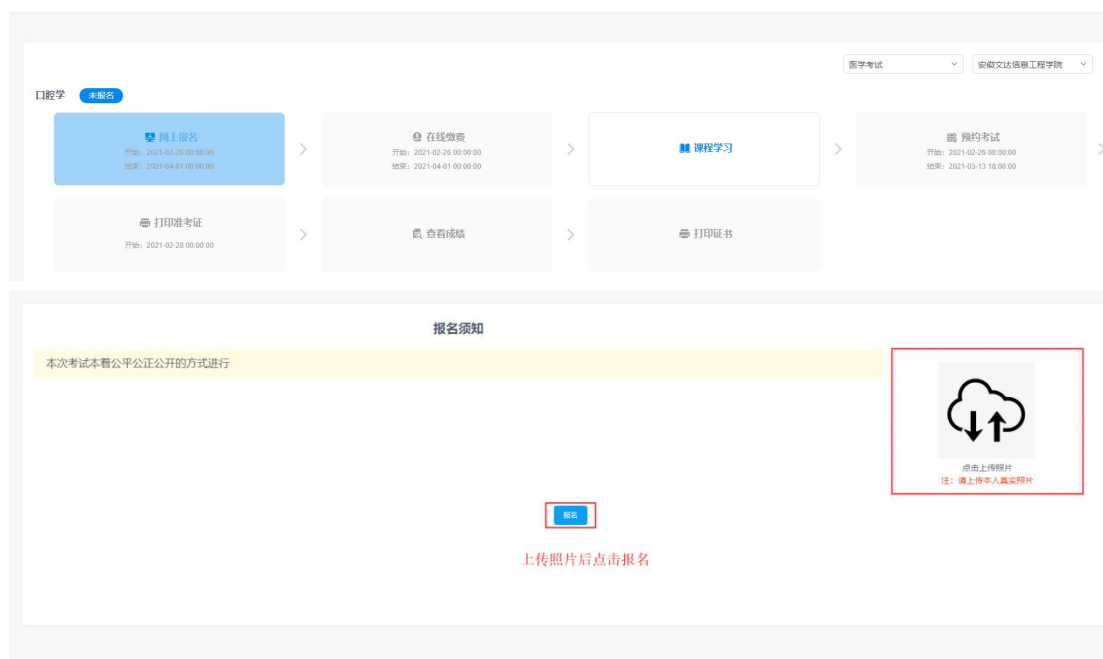




二、网上报名

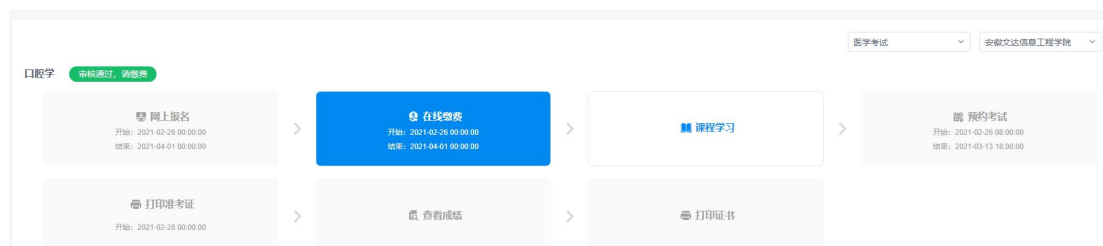
在报名时间范围内，学生登录系统，上传考生照片，报名缴费。

点击【网上报名】，进入报名页面。查看报考须知，右侧【点击上传照片】，上传考生证件照。上传后点击【报名】。**注：请考生注意报考科目，不要报错科目。**



三、在线缴费

报名成功后，在缴费时间范围内缴费。点击【在线缴费】，进入缴费页面，选择考点，支付宝缴费。



学生姓名: 张得枝 学生照片

身份证号: 340826199301081825

手机号: 13645560799

性别: 女

所属高校: 安庆师范大学

专业: 汉语言文学

考试科目: 2021年上半年学位外语考试——英语

考点名称:

收费选项: 考试费 **课程费**

收费金额: 50

付款方式:

辅导课程请按需选学

支付宝 ALIPAY 我的收银台

正在使用即时到账交易 [?]

学位考试缴费 收款方: 安徽广播电视大学 9.11元 订单详情

支付宝扫码缴费

扫一扫付款(元)

0.01



打开手机支付宝
扫一扫继续付款

首次使用请下载手机支付宝



扫一扫



登录账户付款

支付宝 ALIPAY 我的收银台

✔ 支付成功, 3秒后自动返回商户。

ICP证: IJ62-20150087

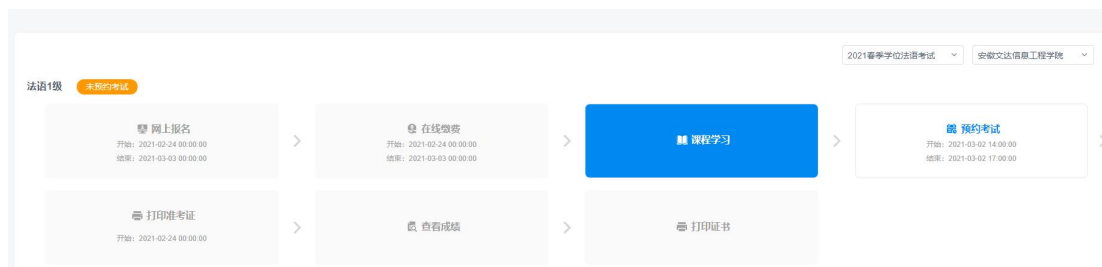






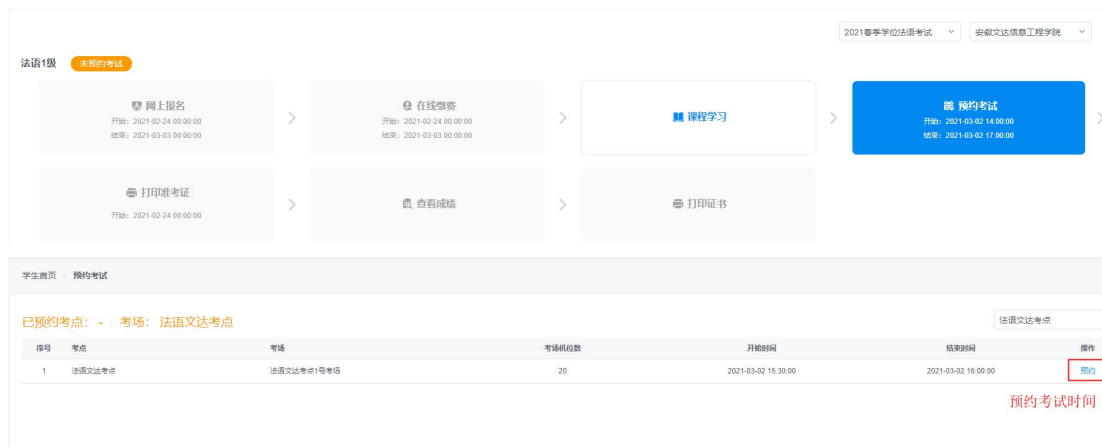

四、学习课程

点击【学习课程】，进入课程学习页面学习课程。



五、预约考试

到预约时间后，学生点击【预约考试】，进入预约页面，点击【预约】，预约考试时间。



六、打印准考证

预约完成后，可以在线查看并打印准考证。打印准考证需要等到老师分配座位号以后。

2021春季学位法语考试 | 安徽文达信息工程学院

法语1级 **等待考试**

[网上报名](#) (开始: 2021-02-24 00:00:00, 结束: 2021-03-03 00:00:00) >
 [在线缴费](#) (开始: 2021-02-24 00:00:00, 结束: 2021-03-03 00:00:00) >
 [课程学习](#) >
 [预约考试](#) (开始: 2021-03-02 14:00:00, 结束: 2021-03-02 17:00:00)

[打印准考证](#) (开始: 2021-02-24 00:00:00) >
 [查看成绩](#) >
 [打印证书](#)

2020年下半年高等学历继续教育学士学位英语考试准考证

姓名	刘	性别	女	
学号	1661080310115			
身份证号码	500228199204101113			
高校名称	安徽师范大学			
考试安排				
考试科目	考试时间		考试形式	
PETS - 1	2021-02-26 10:40:00-2021-02-26 11:00:00		闭卷	
考点	考试地址	考场号	座位号	
鹰山区考点	安徽省合肥市	2号考场	2	

考生须知

考生须知

根据教育部考试中心有关规定,自2007年9月起,全国英语等级考试不受义务教育阶段的学生报考,各地考点不得受理义务教育阶段学生集体或个人报名参加全国英语等级考试 [6]。但在2007年上半年一级B考试中,取得笔试或口语单科合格者,可以报名参加2008年上半年一级B考试,仅限报考2007年3月份考试不合格或者没有报考的笔试或口语单科。其他考生报考无任何条件限制,也可跨级别报考。

[打印](#) [取消](#)

七、查看成绩

考试结束后,点击【查看成绩】,查看考试是否合格。

法语1级 **已交定金**

[网上报名](#) (开始: 2021-02-24 00:00:00, 结束: 2021-03-03 00:00:00) >
 [在线缴费](#) (开始: 2021-02-24 00:00:00, 结束: 2021-03-03 00:00:00) >
 [课程学习](#) >
 [预约考试](#) (开始: 2021-03-01 14:00:00, 结束: 2021-03-01 17:00:00)

[打印准考证](#) (开始: 2021-02-24 00:00:00) >
 [查看成绩](#) (合格) >
 [打印证书](#)

附件 2：安徽继续教育在线平台学位外语辅导课程选学操作指南 (2022 春)

- 1、登录安徽继续教育在线平台。（网址：<https://www.ahjxjy.cn>）
- 2、如已有平台账号，请直接登录。如无平台账号，请联系本人所属高校统一导入账号。登录账号为身份证号码，密码默认为身份证后 6 位。



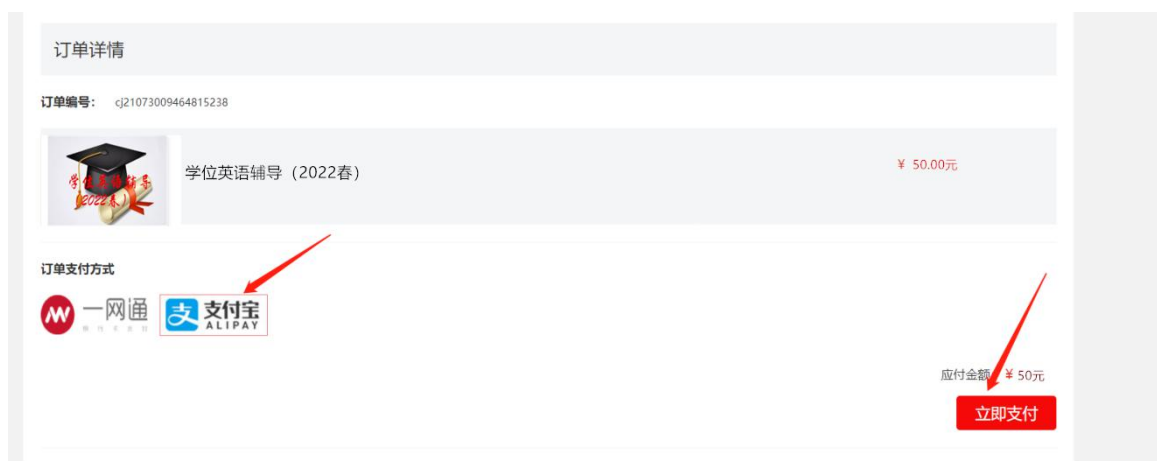
- 3、下拉首页滚动条，找到“课程超市”栏目，点击“学位英语辅导（2022 春）”或者“学位日语辅导（2022 春）”，以学位英语辅导课程为例。



4、进入课程页面，点击“立即购买”，选择“去支付”



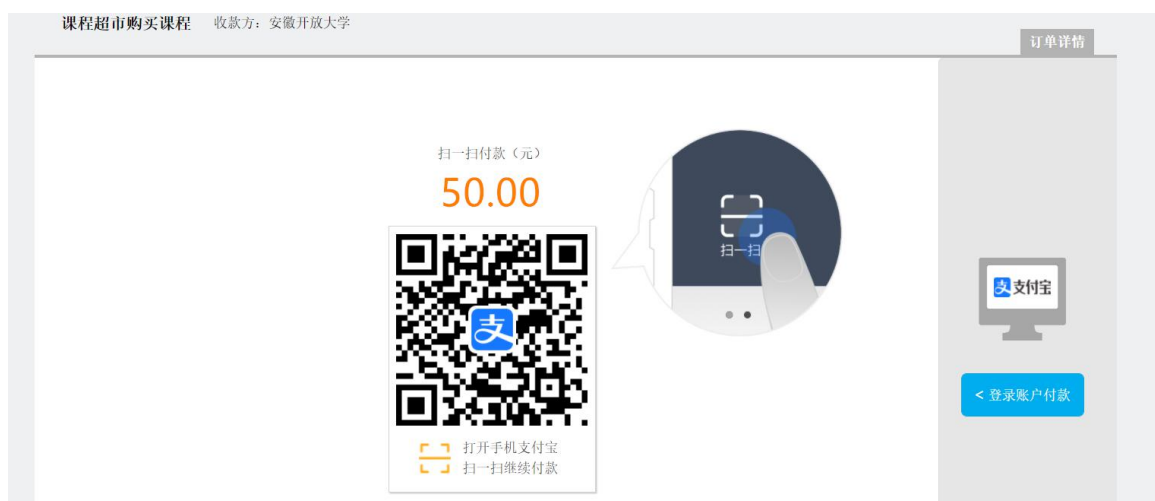
5、有两种支付方式，请选择一种支付方式，点击“立即支付”



注意：如选择“一网通”支付方式，必须使用招商银行 APP 支付，招商 APP 可以绑定其他具有银联标志的银行卡。



6、扫描屏幕中的二维码，完成支付。



7、支付成功即可进入超市课程中查看购买的课程。



附件 3：如何在园区公众号上学习课程

第一步：关注安徽继续教育网络园区微信公众号：

方式一：登录微信，点击微信最下方菜单栏中的【通讯录】，点击“通讯录”页面中【公众号】，再点击“公众号”页面中右上方的【+】，输入“安徽继续教育网络园区”后，点击下方的【搜索】来进行查找，找到后关注即可。

方式二：扫描下图二维码关注微信公众号。



第二步：点击公众号的“我·学习”的子栏目“登录学习”。输入用户名和密码。登录账号为身份证号码，密码默认为身份证后 6 位。



第三步：登录成功后，点击“在修课程”，找到购买的课程，就可以开始学习了！

